



GOBIERNO DE LA
REPÚBLICA DOMINICANA

ADMINISTRACIÓN PÚBLICA

INFORME

4to. Trimestre 2024.



SISMAP

Sistema de Monitoreo
de la Administración
Pública

Contenido

GESTIÓN PÚBLICA.....	1
SISMAP GESTIÓN PÚBLICA.....	2
I. RESULTADOS GENERALES.....	3
I.1 Resultados General por Nivel de Avance.....	3
I.2 Nivel de Avance por IBOG.....	3
I.3 Ranking General a diciembre 2024.	4
I.3 Ranking General a diciembre 2024, cont.	5
I.4 Comportamiento por Subindicador, diciembre 2024:	6
2. RESULTADOS POR SUBINDICADORES.....	7
IBOG 1. Gestión de la Calidad y Los Servicios	7
IBOG 3. Planificación de Recursos Humanos	8
IBOG 4. Organización del Trabajo.....	8
IBOG 5. Gestión del Empleo.....	9
IBOG 6. Gestión de las Compensaciones y Beneficios	9
IBOG 7. Gestión del Rendimiento	10
IBOG 8. Gestión del Desarrollo.....	10
IBOG 9. Gestión de las Relaciones Laborales y Sociales	11
3. COMPARATIVO DE RESULTADOS.....	12
3.1 Comparativos trimestres del año 2024:.....	12
3.2 Comparativo resultados últimos trimestres 2023-2024:.....	12
Conclusiones.	13

SISMAP GESTIÓN PÚBLICA

El SISMAP Gestión Pública está orientado a monitorear la gestión de los entes y órganos del Poder Ejecutivo, a través Indicadores Básicos de Organización y Gestión (IBOG) clasificados en nueve (9) categorías relacionadas con los subsistemas de gestión de los recursos humanos, el fortalecimiento institucional y la calidad de la gestión y los servicios, las cuales están desplegadas en Subindicadores Vinculados (SIV).

La Dirección de Evaluación de la Gestión Institucional, responsable a lo interno del MAP de la gestión operativa del SISMAP Gestión Pública, elabora estos informes basados en cortes periódicos que reflejan el comportamiento de las instituciones, tanto a nivel del ranking general como en cada uno de los indicadores y sub indicadores; así como, la tendencia de los datos entre períodos, lo que permite implementar acciones para impulsar mejoras y motivar un mayor compromiso de las instituciones en seguir avanzando.

El presente informe abarca el período comprendido entre octubre-diciembre de 2024 y al momento de hacer el corte al final del período, un total de 183 organismos integraban el ranking, basado en el cumplimiento de los nueve (09) Indicadores Básicos de Gestión y Organización (IBOG), desplegados en veintitrés (23) subindicadores vinculados (SIV).

En algunos casos, aparecen instituciones a las que subindicadores específicos no les aplican, por una que otra normativa vinculada al organismo, algunos de manera temporal, por tanto, los mismos no son tomados en cuenta para fines de ponderación del Indicador. Los niveles de avances en cada uno de los indicadores aparecen en los cuadros siguientes:

DIRECCIÓN DE EVALUACIÓN DE LA GESTIÓN INSTITUCIONAL
Viceministerio de Evaluación del Desempeño Institucional

I. RESULTADOS GENERALES

I.1 Resultados General por Nivel de Avance

Nivel de Avance General 4to. trimestre 2024		
Valoración	Cantidad de Instituciones	Porcentaje
Objetivo Logrado (80-100)	120	65.57%
Avance Significativo (60-79)	32	17.49%
Ningún o Poco Avance (0-59)	31	16.94%

Tabla No. 1, Ranking al 27 diciembre 2024 sobre 183 Instituciones

I.2 Nivel de Avance por IBOG

AVANCES MOSTRADOS POR IBOG (Cantidad de Instituciones)						
IBOG	Objetivo Logrado (Verde 80-100)		Cierto Avance (Amarillo 60-70)		Poco o ningún avance (Rojo 60-70)	
	Instituciones	%	Instituciones	%	Instituciones	%
1. Gestión de Calidad	127	69.40%	25	13.66%	31	16.94%
2. Organización de la Función de RRHH	99	54.10%	16	8.74%	65	35.52%
3. Planificación de RRHH	128	69.95%	10	5.46%	44	24.04%
4. Organización del Trabajo	105	57.38%	13	7.10%	65	35.52%
5. Gestión del Empleo	54	29.51%	17	9.29%	112	61.20%
6. Gestión de las Compensaciones y Beneficios	148	80.87%	1	0.55%	42	22.95%
7. Gestión del Rendimiento	139	75.96%	11	6.01%	33	18.03%
8. Gestión del Desarrollo	121	66.12%	31	16.94%	31	16.94%
9. Gestión de las Relaciones Laborales y Sociales	113	61.75%	40	21.86%	30	16.39%

Tabla No. 2, Nivel de Avance por IBOG, diciembre 27, 2024

DIRECCIÓN DE EVALUACIÓN DE LA GESTIÓN INSTITUCIONAL

Viceministerio de Evaluación del Desempeño Institucional

I.3 Ranking General a diciembre 2024.

POSICIÓN	NOMBRE ORGANISMO	VALORACIÓN	POSICIÓN	NOMBRE ORGANISMO	VALORACIÓN
1	Dirección General de Contabilidad Gubernamental	97.97 %	47	Ministerio de Hacienda	89.67 %
2	Contraloría General de la República	97.82 %	48	Ministerio de Medio Ambiente y Recursos Naturales	89.54 %
3	Autoridad Nacional de Asuntos Marítimos	97.39 %	49	Dirección General de Riesgos Agropecuarios	89.48 %
4	Oficina Nacional de Estadística	97.19 %	50	Consejo Nacional de Investigaciones Agropecuarias y	89.45 %
5	Sistema Único de Beneficiarios	96.11 %	51	Dirección General de la Policía Nacional	89.44 %
6	Consejo Nacional de Competitividad	95.44 %	52	Ministerio de Educación Superior, Ciencia y Tecnología	88.89 %
7	Ministerio de Defensa	95.18 %	53	Programa Supérate	88.85 %
8	Ministerio de Industria, Comercio y Mipymes	94.93 %	54	Consejo de Coordinación de la Zona Especial de	88.77 %
9	Ministerio de Administración Pública	94.58 %	55	Instituto Nacional de Recursos Hidráulicos	88.61 %
10	Museo Nacional de Historia Natural "Prof. Eugenio de Jesús Marciano"	94.27 %	56	Instituto Técnico Superior Comunitario	87.88 %
11	Oficina Nacional de Evaluación Sísmica y Vulnerabilidad de Infraestructura y Edificaciones	94.15 %	57	Oficina de la Defensa Civil	87.85 %
12	Ministerio de Turismo	93.92 %	58	Unidad Técnica Ejecutora de Titulación de Terrenos del Estado	87.85 %
13	Instituto Nacional de Administración Pública	93.66 %	59	Instituto Geográfico Nacional José Joaquín Hungría Morell	87.81 %
14	Dirección General de Ética e Integridad Gubernamental	93.53 %	60	Dirección General de Embellecimiento de Carreteras y	87.80 %
15	Dirección General de Presupuesto	93.42 %	61	Instituto Nacional de Aguas Potables y Alcantarillados	87.79 %
16	Ministerio de la Juventud	93.23 %	62	Ministerio de Interior y Policía	87.74 %
17	Instituto Nacional de Migración	93.18 %	63	Consultoría Jurídica del Poder Ejecutivo	87.07 %
18	Consejo Nacional de Seguridad Social	93.07 %	64	Instituto Nacional de Atención Integral a la Primera Infancia	87.05 %
19	Instituto Superior de Formación Docente Salomé	93.06 %	65	Ministerio de la Mujer	86.99 %
20	Dirección General de Desarrollo Fronterizo	93.01 %	66	Plan de Asistencia Social de la Presidencia	86.85 %
21	Instituto de Educación Superior en Formación	92.88 %	67	Superintendencia del Mercado de Valores	86.80 %
22	Jardín Botánico Nacional "Dr. Rafael M. Moscoso"	92.71 %	68	Parque Zoológico Nacional Arq. Manuel Valverde Podesta	86.40 %
23	Instituto Dominicano de Evaluación e Investigación de	92.59 %	69	Ministerio de la Vivienda, Hábitat y Edificaciones	86.32 %
24	Consejo Nacional de Zonas Francas de Exportación	92.43 %	70	Dirección Nacional de Control de Drogas	86.31 %
25	Comisión de Fomento a la Tecnificación del Sistema Nacional de Riego	92.43 %	71	Oficina Nacional de la Propiedad Industrial	86.23 %
26	Instituto Nacional de Formación y Capacitación del	92.32 %	72	Dirección General de Contrataciones Públicas	86.18 %
27	Ministerio de Economía, Planificación y Desarrollo	92.29 %	73	Comisión Reguladora de Prácticas Desleales en el Comercio y Medidas de Salvaguardas	86.12 %
28	Corporación del Acueducto y Alcantarillado de Santo Domingo	92.24 %	74	Dirección General de Información y Defensa de los Afiliados a la Seguridad Social	86.08 %
29	Oficina Nacional de Derecho de Autor	92.16 %	75	Consejo Nacional de Drogas	86.03 %
30	Instituto Nacional de Bienestar Estudiantil	92.14 %	76	Consejo Dominicano de Pesca y Acuicultura	85.88 %
31	Instituto Nacional de Bienestar Magisterial	91.99 %	77	Dirección General de Alianzas Público Privadas	85.83 %
32	Instituto de Estabilización de Precios	91.89 %	78	Consejo Nacional para la Niñez y la Adolescencia	85.57 %
33	Servicio Nacional de Salud	91.89 %	79	Centro de Atención Integral para la Discapacidad	85.41 %
34	Comité Ejecutor de Infraestructuras de Zonas Turísticas	91.70 %	80	Dirección de Estrategia y Comunicación Gubernamental	85.20 %
35	Comisión Nacional de Defensa de la Competencia	91.41 %	81	Departamento Aeroportuario	85.13 %
36	Dirección de Prensa del Presidente de la República	91.23 %	82	Dirección General de Jubilaciones y Pensiones a Cargo del Estado	85.02 %
37	Oficina Gubernamental de Tecnologías de la	91.07 %	83	Ministerio de Agricultura	85.01 %
38	Industria Nacional de la Agua	90.90 %	84	Ministerio Administrativo de la Presidencia	84.59 %
39	Dirección General de Cine	90.72 %	85	Oficina para el Reordenamiento del Transporte	84.49 %
40	Ministerio de Cultura	90.68 %	86	Ministerio de Relaciones Exteriores	84.48 %
41	Instituto Tecnológico de las Américas	90.52 %	87	Gabinete de Coordinación de Política Social	84.43 %
42	Comedores Económicos del Estado	90.30 %	88	Ministerio de la Presidencia	84.36 %
43	Dirección General de Migración	90.29 %	89	Junta de Aviación Civil	84.32 %
44	Tesorería de la Seguridad Social	90.29 %	90	Ministerio de Obras Públicas y Comunicaciones	84.17 %
45	Ministerio de Energía y Minas	89.77 %	91	Biblioteca Nacional Pedro Henríquez Ureña	84.14 %
46	Unidad de Análisis Financiero	89.68 %	92	Tesorería Nacional	84.02 %

DIRECCIÓN DE EVALUACIÓN DE LA GESTIÓN INSTITUCIONAL
Viceministerio de Evaluación del Desempeño Institucional

I.3 Ranking General a diciembre 2024, cont.

POSICIÓN	NOMBRE ORGANISMO	VALORACIÓN	POSICIÓN	NOMBRE ORGANISMO	VALORACIÓN
93	Dirección General de Proyectos Estratégicos y Especiales de la Presidencia	83.98 %	139	Consejo Nacional de Discapacidad	75.60 %
94	Administradora de Subsidios Sociales	83.97 %	140	Centro de Desarrollo y Competitividad Industrial	75.28 %
95	Dirección Ejecutiva del Sistema Nacional de Atención a Emergencias y Seguridad 9-1-1	83.90 %	141	Superintendencia de Seguros	74.27 %
96	Acuario Nacional	83.66 %	142	Instituto de Desarrollo y Crédito Cooperativo	73.44 %
97	Ministerio de Educación	83.66 %	143	Instituto Postal Dominicano	73.40 %
98	Dirección General de Bienes Nacionales	83.19 %	144	Consejo Nacional para la Reclamación y Fomento de la Industria Lechera	73.22 %
99	Instituto Azucarero Dominicano	83.16 %	145	Liga Municipal Dominicana	73.13 %
100	Dirección General de Pasaportes	83.07 %	146	Ministerio de Deportes y Recreación	72.09 %
101	Administradora de Riesgos de Salud Seguro Médico	82.77 %	147	Corporación del Acueducto y Alcantarillado de Moca	71.73 %
102	Comisión Presidencial de Apoyo al Desarrollo Barrial	82.69 %	148	Autoridad Portuaria Dominicana	71.53 %
103	Corporación del Acueducto y Alcantarillado de la Vega	82.53 %	149	Instituto Dominicano del Café	68.27 %
104	Dirección General de Minería	82.31 %	150	Dirección General de Aduanas	67.67 %
105	Instituto Agrario Dominicano	82.02 %	151	Superintendencia de Pensiones	65.79 %
106	Lotería Nacional	82.00 %	152	Corporación Estatal de Radio y Televisión	62.18 %
107	Servicio Geológico Nacional	81.84 %	153	Corporación del Acueducto y Alcantarillado de	49.71 %
108	Mercados Dominicanos de Abasto Agropecuario	81.80 %	154	Comisión Nacional de Energía	46.84 %
109	Consejo Nacional de la Persona Envejeciente	81.61 %	155	Instituto Dominicano de Meteorología	46.13 %
110	Organismo Dominicano de Acreditación	81.49 %	156	Instituto de Auxilios	44.29 %
111	Ministerio de Trabajo	81.45 %	157	Corporación del Acueducto y Alcantarillado de Boca Chica	42.05 %
112	Programa de Medicamentos Esenciales/Central de	81.28 %	158	Superintendencia de Electricidad	41.60 %
113	Instituto Dominicano de Prevención y Protección de Riesgos Laborales	81.20 %	159	Administración General del Parque Nacional Mirador Norte	38.20 %
114	Consejo Nacional para el VIH y el SIDA	81.18 %	160	Dirección General de Museos	35.68 %
115	Dirección General de Ganadería	80.71 %	161	Instituto del Tabaco de la República Dominicana	34.17 %
116	Instituto Nacional de Tránsito y Transporte Terrestre	80.59 %	162	Universidad Tecnológica del Cibao Oriental	32.48 %
117	Dirección General de Bellas Artes	80.49 %	163	Instituto Dominicano de las Telecomunicaciones	28.73 %
118	Fondo Nacional para el Medio Ambiente y Recursos Naturales	80.27 %	164	Instituto Nacional de Coordinación de Trasplante	26.31 %
119	Instituto Dominicano de Aviación Civil	80.23 %	165	Instituto Cuartiano	25.79 %
120	Ministerio de Salud Pública y Asistencia Social	80.01 %	166	Corporación del Acueducto y Alcantarillado de la Romana	23.56 %
121	Centro de Operaciones de Emergencias	79.90 %	167	Fondo Especial para el Desarrollo Agropecuario	21.35 %
122	Dirección General de Catastro Nacional	79.60 %	168	Dirección General de Impuestos Internos	19.23 %
123	Instituto Dominicano para la Calidad	79.47 %	169	Instituto Nacional de la Uva	17.73 %
124	Dirección General de Desarrollo de la Comunidad	79.03 %	170	Corporación del Acueducto y Alcantarillado de Monseñor Nouel	17.28 %
125	Consejo Nacional de Promoción y Apoyo a la Micro, Pequeña y Mediana Empresa	78.88 %	171	Instituto Nacional de Formación Técnico Profesional	14.36 %
126	Consejo Nacional para el Cambio Climático y Mecanismo de Desarrollo Limpio	78.66 %	172	Fondo Patrimonial de las Empresas Reformadas	12.87 %
127	Corporación de Fomento de la Industria Hotelera y Desarrollo del Turismo	78.61 %	173	Ministerio Público	12.81 %
128	Instituto Dominicano de Investigaciones	78.33 %	174	Instituto de Formación Turística del Caribe	9.35 %
129	Instituto de Innovación en Biotecnología e Industria	78.26 %	175	Consejo Nacional de Fronteras	8.37 %
130	Instituto Nacional de Protección de los Derechos del	78.12 %	176	Consejo Nacional de Producción Pecuaria	3.14 %
131	Archivo General de la Nación	78.00 %	177	Fondo de Pensiones y Jubilaciones de los Trabajadores de la Construcción	2.99 %
132	Comisión Presidencial de Apoyo al Desarrollo Provincial	77.88 %	178	Dirección General de Servicios Penitenciarios y Correccionales	2.78 %
133	Instituto Nacional de Custodia y Administración de Bienes Incautados, Decomisados y en Extinción de Dominio	76.93 %	179	Universidad Autónoma de Santo Domingo	1.87 %
134	Unidad Ejecutora para la Readequación de Barrios y Entornos	76.83 %	180	Consejo Provincial para la Administración de los Fondos Mineros Sánchez Ramírez	0.00 %
135	Corporación del Acueducto y Alcantarillado de Puerto Plata	76.50 %	181	Dirección General de Persecución del Ministerio Público	0.00 %
136	Superintendencia de Salud y Riesgos Laborales	76.43 %	182	Escuela Nacional Penitenciaria	0.00 %
137	Instituto Nacional de Educación Física	76.34 %	183	Instituto Nacional de Ciencias Forenses	0.00 %
138	Cuerno Especializado de Control de Combustibles	76.31 %			

Nota: En este corte, se observa la salida de FODEARTE y CONAPOFA, respecto al corte anterior.

DIRECCIÓN DE EVALUACIÓN DE LA GESTIÓN INSTITUCIONAL
Viceministerio de Evaluación del Desempeño Institucional

I.4 Comportamiento por Subindicador, diciembre 2024:





Posición	Código	Nombre SubIndicador					No Remitido	TOTAL
1	01.1	Autoevaluación CAF	158	0	25	0	9	183
2	01.2	Plan de Mejora Modelo CAF	135	15	33	0	21	183
3	01.3	Estandarización de Procesos	92	9	82	0	25	183
4	01.4	Carta Compromiso	96	0	52	35	16	183
5	01.5	Transparencia en las Informaciones de Servicios y Funcionarios	152	0	30	1	15	183
6	01.6	Monitoreo de la Calidad de los Servicios	120	0	4	59	3	183
7	01.7	Índice de Satisfacción Ciudadana	112	8	4	59	3	183
8	02.1	Nivel de Administración del Sistema de Carrera	99	19	39	26	16	183
9	03.1	Planificación de RR.HH.	129	10	41	3	20	183
10	04.1	Estructura Organizativa	115	54	14	0	10	183
11	04.2	Manual de Organización y Funciones	155	2	26	0	14	183
12	04.3	Manual de Cargos Elaborado	95	16	70	2	38	183
13	05.1	Concursos Públicos	35	11	116	21	75	183
14	05.2	Sistema de Administración de Servidores	129	0	51	3	42	183
15	06.1	Escala Salarial Aprobada	140	1	34	8	26	183
16	07.1	Gestión de Acuerdos de Desempeño	145	7	28	3	17	183
17	07.3	Evaluación del Desempeño por Resultados y	130	18	32	3	21	183
18	08.1	Plan de Capacitación	122	30	31	0	15	183
19	09.1	Asociación de Servidores Públicos	81	38	54	10	38	183
20	09.2	Fortalecimiento de las Relaciones Laborales	92	20	59	12	17	183
21	09.3	Institucionalización del Régimen Ético y Disciplinario de los Servidores Públicos en el	130	20	28	5	16	183
22	09.4	Implementación del Sistema de Seguridad y Salud en el Trabajo en la Administración	117	37	29	0	20	183
23	09.5	Encuesta de Clima Laboral	139	6	36	2	13	183

Tabla No. 3 Avance Interno por Subindicador a diciembre 27, 2024

En este Cuadro se observa el comportamiento interno de los Subindicadores, además de la cantidad de instituciones por avance, se aprecia la cantidad de instituciones con inactivación por cada subindicador, así como la cantidad de instituciones que no han remitido evidencia alguna desde el lanzamiento de la presente versión del SISMAP en julio del año 2022, que, para los fines del presente informe, y en los datos siguiente, se computan dentro del renglón de ningún avance (en rojo).

DIRECCIÓN DE EVALUACIÓN DE LA GESTIÓN INSTITUCIONAL
Viceministerio de Evaluación del Desempeño Institucional

2. RESULTADOS POR SUBINDICADORES

IBOG 1. Gestión de la Calidad y Los Servicios

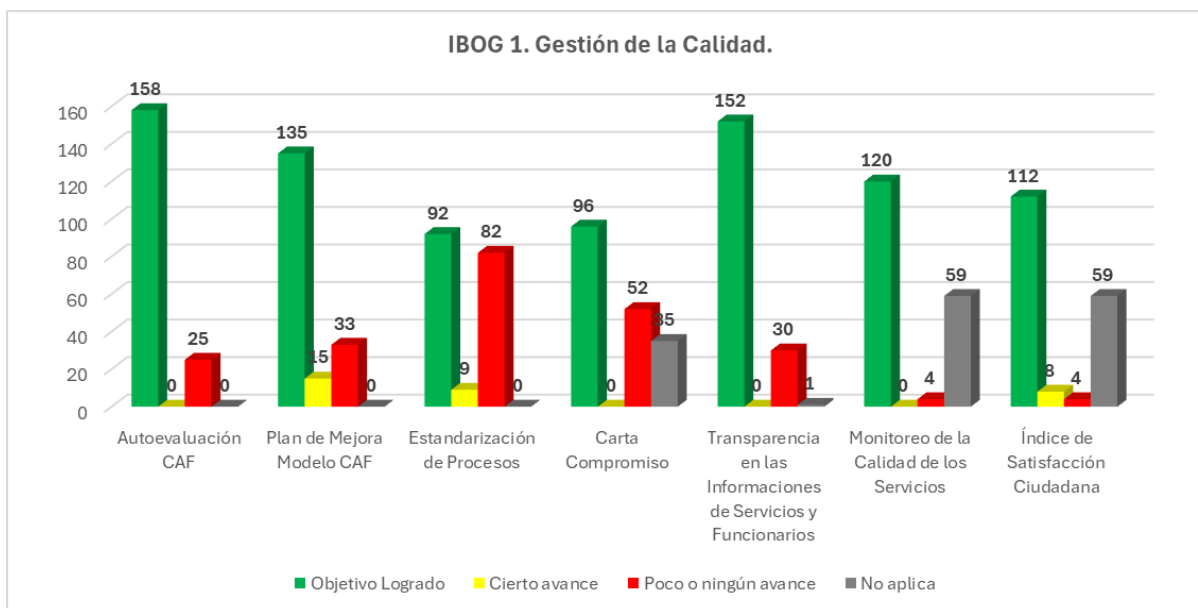


Gráfico 1, IBOG 1, a diciembre 27, 2024

En el IBOG 1. Gestión de la Calidad y Los Servicios, mantiene un ligero aumento en todos los subindicadores respecto al corte del cuarto trimestre del pasado año 2023, resultado del esfuerzo de las instituciones por mantener los mismos actualizados, y la salida de algunas instituciones del poco avance a objetivo logrado.

IBOG 2. Organización de la Función de Recursos Humanos

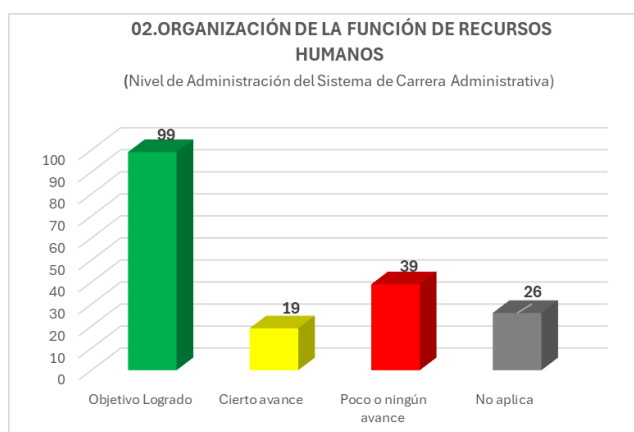


Gráfico 2, IBOG 2, a diciembre 27, 2024

El IBOG 2. **Organización de la Función de Recursos Humanos**, cuenta con un único subindicador, Nivel de Administración del Sistema de Carrera Administrativa, este, muestra en objetivo logrado nueve instituciones más que las presentadas al corte de diciembre 2023.

DIRECCIÓN DE EVALUACIÓN DE LA GESTIÓN INSTITUCIONAL
Viceministerio de Evaluación del Desempeño Institucional

IBOG 3. Planificación de Recursos Humanos

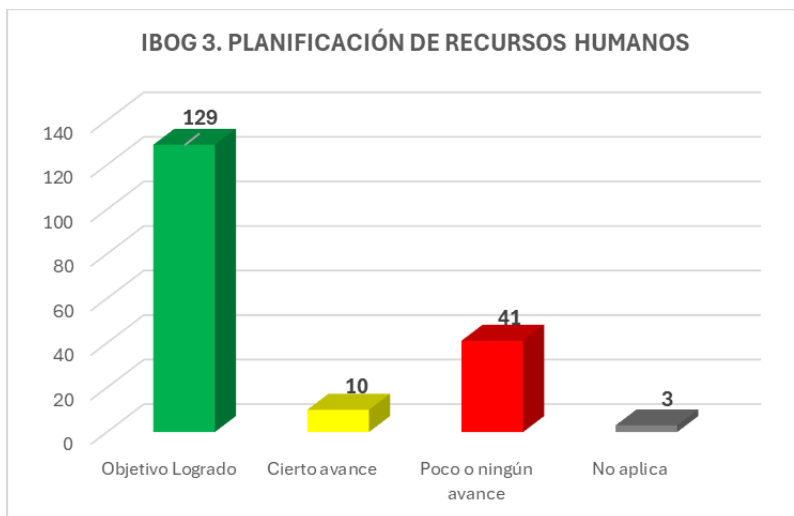


Gráfico 3, IBOG 3, a diciembre 27, 2024

En el subindicador **3.1 Planificación de Recursos Humanos**, presentan un aumento de 25 instituciones en objetivo logrado respecto a la misma fecha del pasado año 2023.

IBOG 4. Organización del Trabajo

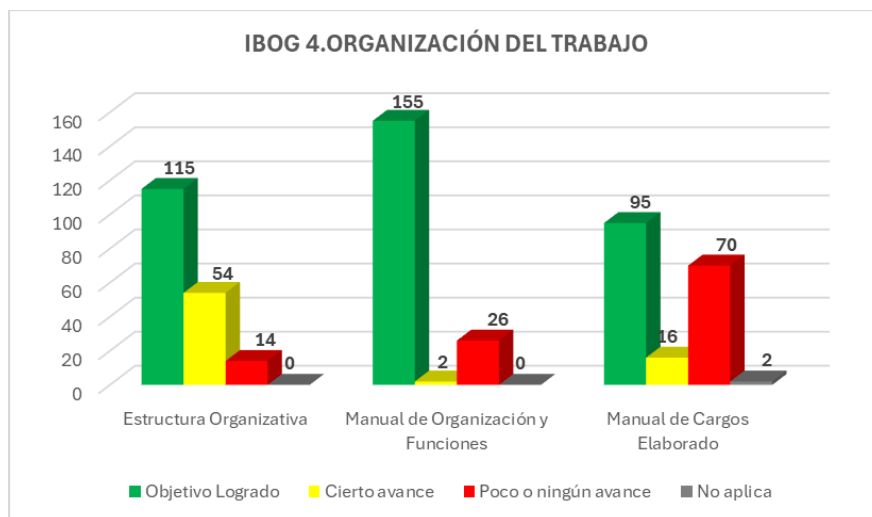


Gráfico 4, IBOG 4, a diciembre 27, 2024

En el Indicador **4. Organización del Trabajo**, con relación al cuarto trimestre 2023, se presentan una diferencia de diez instituciones de objetivo logrado a cierto avance en el subindicador de Estructura Organizativa, y un incremento de diez y cuatro instituciones adicionales pasan a Objetivo logrado, en los subindicadores de Manual de Organización y Funciones y Manual de Cargos, respectivamente.

DIRECCIÓN DE EVALUACIÓN DE LA GESTIÓN INSTITUCIONAL
Viceministerio de Evaluación del Desempeño Institucional

IBOG 5. Gestión del Empleo

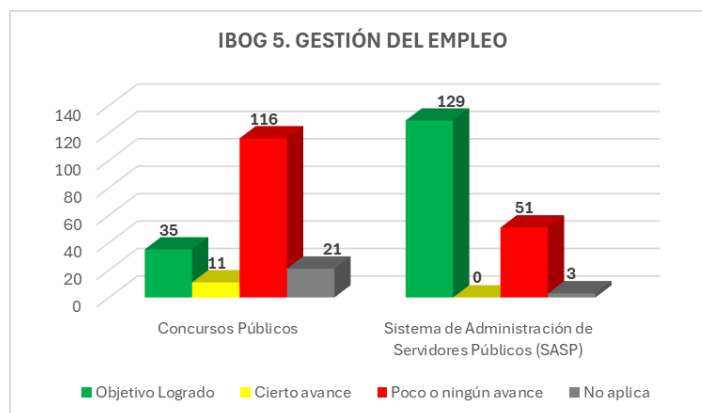


Gráfico 5, IBOG 5, a diciembre 27, 2024

En el Indicador **5. Gestión del Empleo**, los subindicadores Concursos Públicos y Sistema de Administración de Servidores Públicos, presentan un descenso respecto al trimestre anterior de cinco instituciones cada uno presentan entre siete y cuatro instituciones que dejaron de estar en objetivo logrado respectivamente.

IBOG 6. Gestión de las Compensaciones y Beneficios

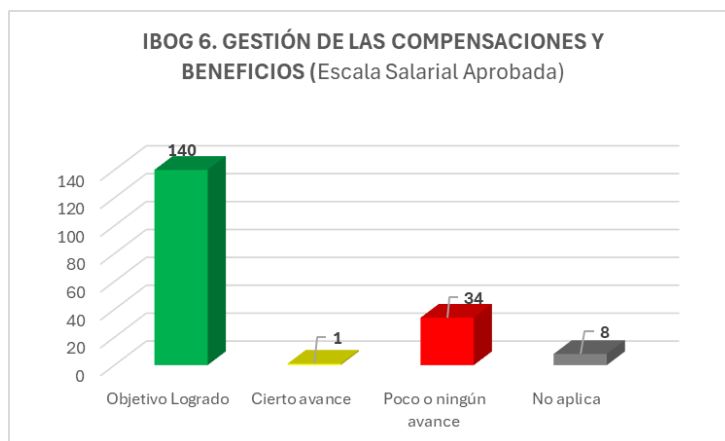


Gráfico 6, IBOG 6, a diciembre 27, 2024

El Indicador **6. Gestión de las Compensaciones y Beneficios**, en el subindicador Escala Salarial evidencian seis instituciones que descendieron de objetivo logrado respecto a diciembre del pasado año 2023.

DIRECCIÓN DE EVALUACIÓN DE LA GESTIÓN INSTITUCIONAL
Viceministerio de Evaluación del Desempeño Institucional

IBOG 7. Gestión del Rendimiento

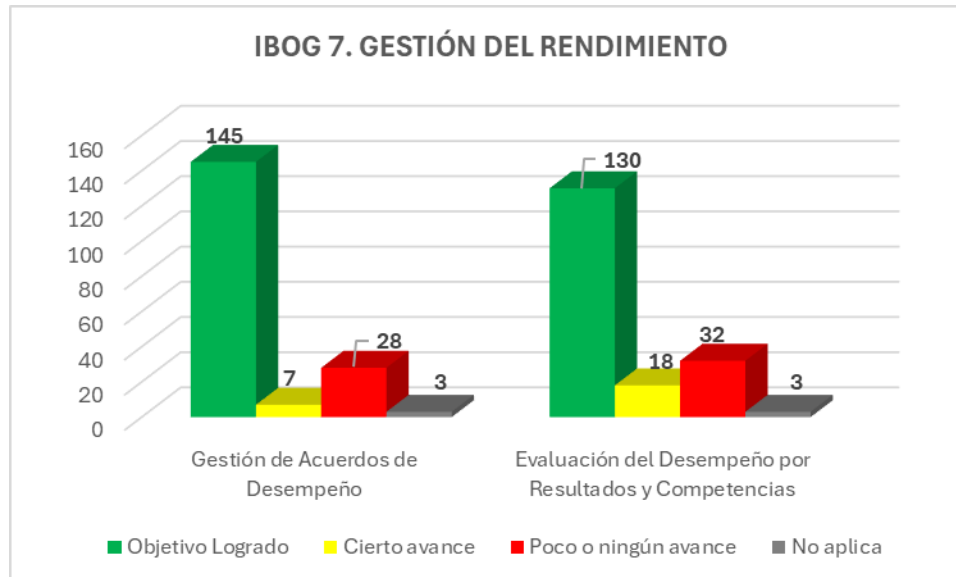


Gráfico 7, IBOG 7, a diciembre 27, 2024

En el Indicador **7. Gestión del Rendimiento** los subindicadores Gestión de Acuerdos de Desempeño y Evaluación del Desempeño por Resultados y Competencias, muestran un descenso de dos y siete instituciones respectivamente, que pasan a objetivo logrado a poco avance.

IBOG 8. Gestión del Desarrollo

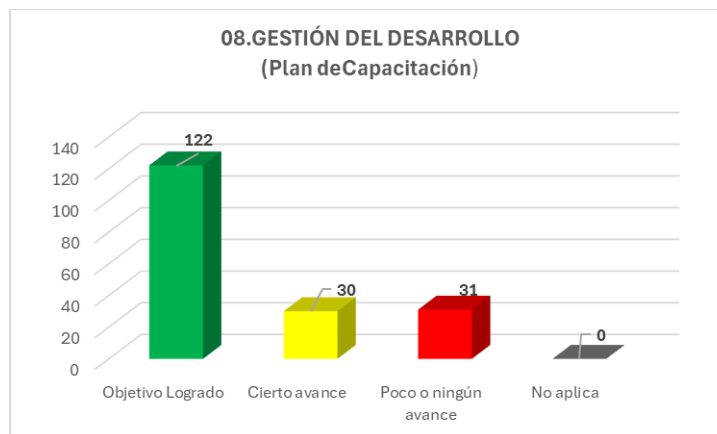


Gráfico 8, IBOG 8, a diciembre 27, 2024

El Indicador **08. Gestión del Desarrollo**, que tiene como subindicador el Plan de Capacitación, al corte del presente informe presenta ciento veintidos y treinta instituciones en objetivo logrado y cierto avance respectivamente, que comparados con el corte de diciembre del año 2023 presenta una diferencia de una institución en ambos subindicadores.

DIRECCIÓN DE EVALUACIÓN DE LA GESTIÓN INSTITUCIONAL
Viceministerio de Evaluación del Desempeño Institucional

IBOG 9. Gestión de las Relaciones Laborales y Sociales

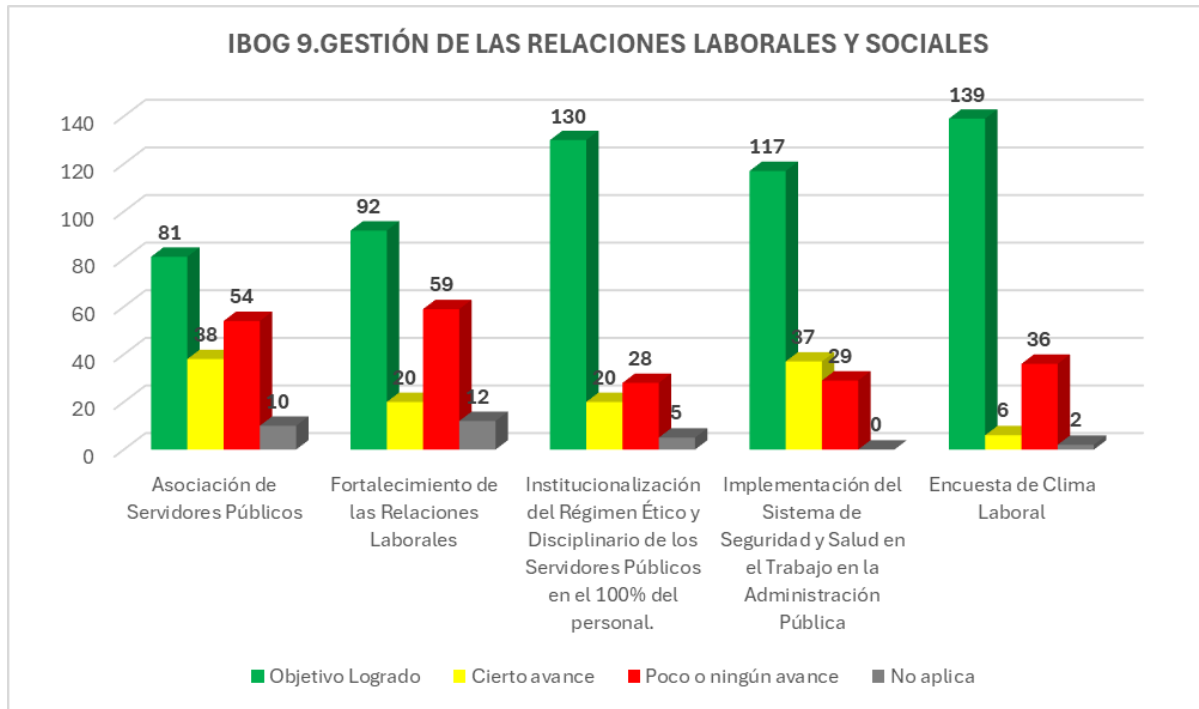


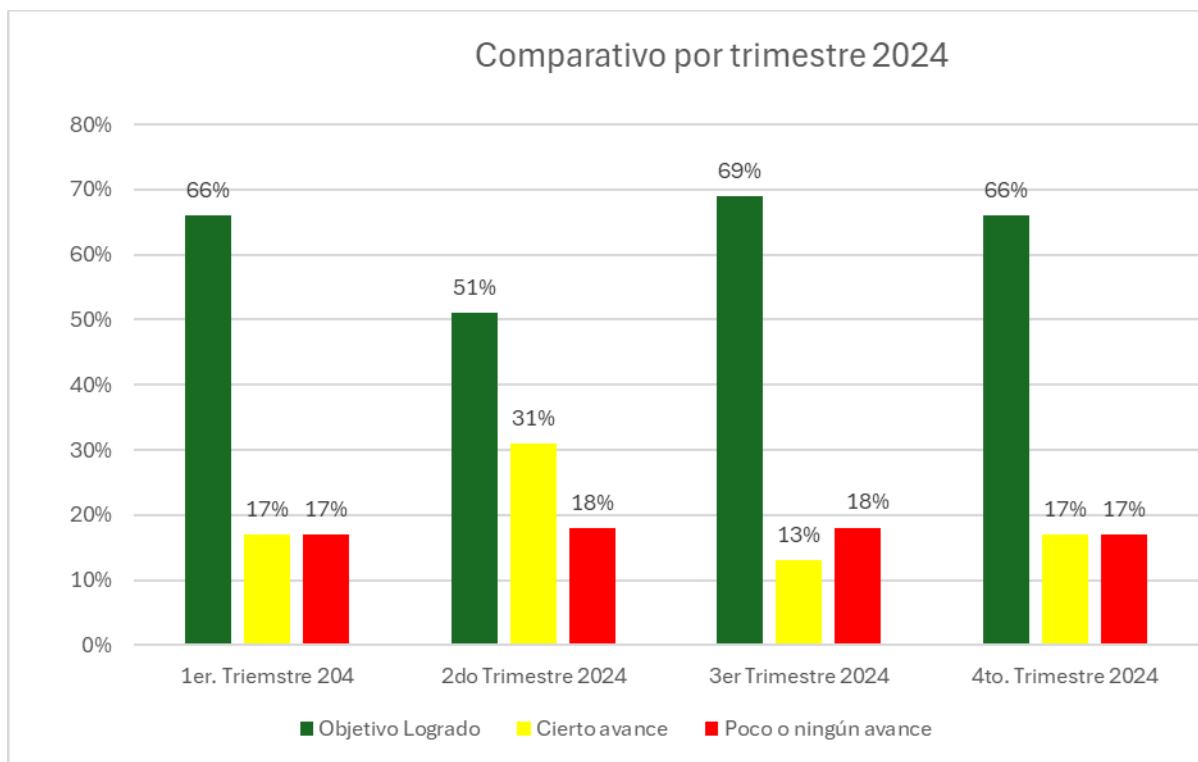
Gráfico 9, IBOG 9, a diciembre 27, 2024

En el indicador **09. Gestión de las Relaciones Laborales y Sociales**, en comparación con el corte de diciembre del año 2023, el subindicador sobre la Asociación de Servidores Públicos presenta la misma cantidad de instituciones en objetivo logrado, los subindicadores Fortalecimiento de las Relaciones Laborales e Institucionalización del Régimen Ético y Disciplinario de los Servidores Públicos, presentan un descenso de veintidós y nueve instituciones que dejan de estar en Objetivo logrado pasando a cierto o poco avance; por su parte los subindicadores de: Implementación del Sistema de Seguridad y Salud en el Trabajo y Encuesta de Clima Laboral, presentan ambos en objetivo logrado un incremento de diez instituciones.

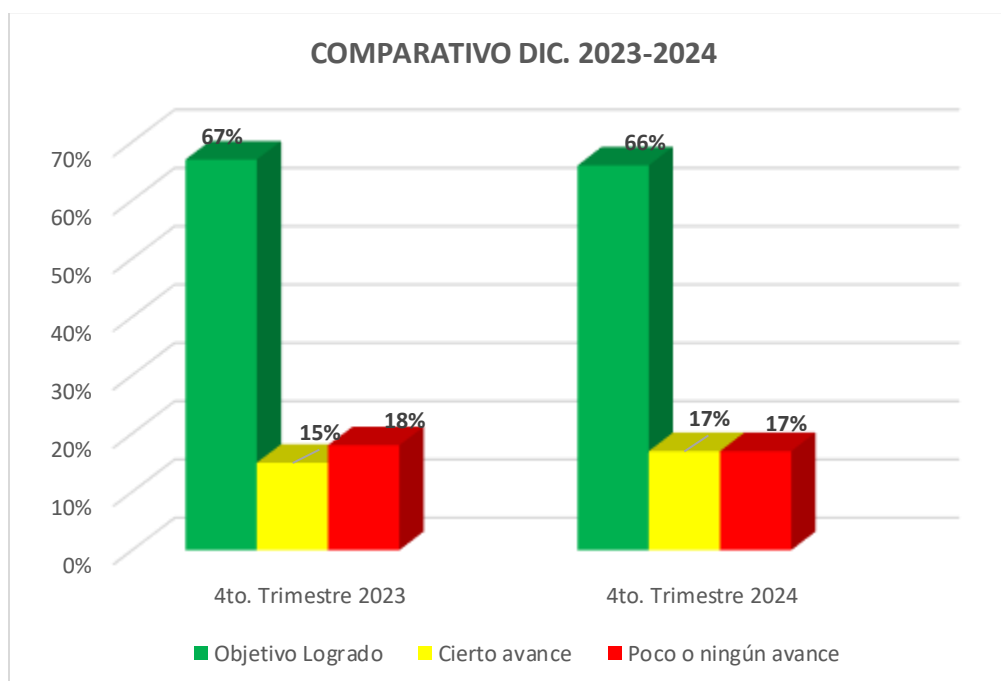
DIRECCIÓN DE EVALUACIÓN DE LA GESTIÓN INSTITUCIONAL
Viceministerio de Evaluación del Desempeño Institucional

3. COMPARATIVO DE RESULTADOS

3.1 Comparativos trimestres del año 2024:



3.2 Comparativo resultados últimos trimestres 2023-2024:



DIRECCIÓN DE EVALUACIÓN DE LA GESTIÓN INSTITUCIONAL
Viceministerio de Evaluación del Desempeño Institucional

En el análisis del año 2024 se aprecia un promedio variable tanto del 63% de instituciones en verde, del 19.5% de instituciones en amarillo y 17.5% en rojo; con una reducción significativa al corte del segundo trimestre sobre el total de 82 instituciones en verde (objetivo logrado), resultado del vencimiento al corte de junio 30, de varias evidencias en cinco subindicadores y al tiempo requerido para llevar a cabo algunas actividades que se contempla a lo largo del año, como es la implementación del Plan de Mejora y del Plan de Capacitación.

Conclusiones.

Se evidencia el nivel de compromiso por parte de las instituciones por mantener el índice de su ranking general, del 82% al 83 % del universo de instituciones monitoreadas se han mantenido por encima de 60 puntos, de estas entre el 62% y el 84% se han presentado por encima de los 80 puntos.

Se hace requiere de una estrategia por parte de las áreas rectoras de los distintos subindicadores, para abordar las instituciones que no han remitido evidencias y a las que se han presentado en rojo de manera permanente desde el relanzamiento de la plataforma en el año 2022.